

מדיניות תרבות בישראל
הכנס ה- 3

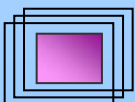
תמונת מצב

מיכה ינון

ד"ר אברהם כרמלי

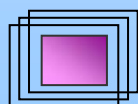
ירושלים

23 אוקטובר, 2003

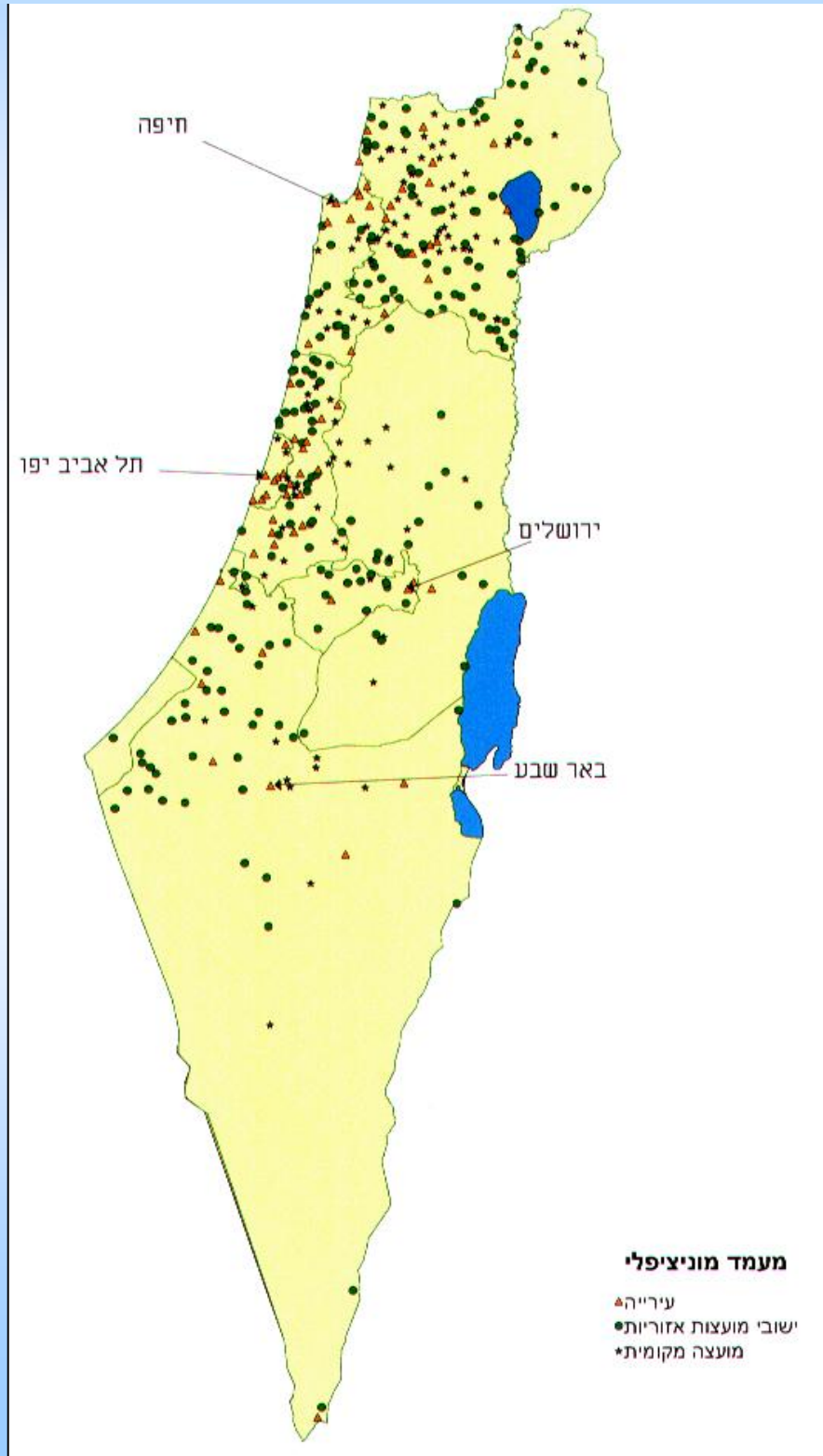


תקציב התרבות – תחומי פעילות

- תיאטרון
- מורשת ישראל
- מוסיקה – תזמורות ומקהלות
- תרבות ערבית
- אופרה
- תרבות דרוזית
- מחול
- תרבות בקהילה
- אמנות פלסטית
- שימור אתרים
- מוזיאונים
- סבסוד אזרחים ותיקים
- בתי ספר לאמנות
- קולנוע
- פסטיבלים
- תאגידי עפ"י חוק
- מוסדות מחקר ומידע
- ספרות
- ספריות ציבוריות



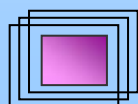
פריסת היישובים בהם התקיימו מופעי תרבות (על פי מעמד מוניציפלי)



שיעור ההופעות בערים בסיווג

סוציו-אקונומי נמוך וגבוה

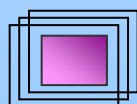
יישובים בסיווג גבוה			יישובים בסיווג נמוך			אזור
מס' הופעות לכל 10,000 תושבים	מס' הופעות	מס' ערים	מס' הופעות לכל 10,000 תושבים	מס' הופעות	מס' ערים	
11.7	160	4	24.0	940	11	צפון
17.4	966	12	9.5	277	6	מרכז
30.6	122	1	17.1	384	5	דרום
17.1	1,248	17	17.8	1,601	22	סה"כ



מספר מבקרים בתשלום ומספר הופעות לפי תחומים (2002)

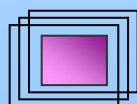
הופעות	מבקרים בתשלום	תחום
11,682	3,675,891	תיאטרון
2,211	861,416	תזמורות ומקהלות
115	114,986	אופרות
1,154	394,896	מחול
-	2,073,854	מוזיאונים
-	345,000	סרטים ישראליים*
15,162	7,466,043	סה"כ

* סרטים עלילתיים בבתי קולנוע - 2001



ההשפעה הכלכלית של תרבות (באלפי ש"ח)

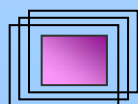
תחום	התמיכה הממשלתית	הוצאות הגופים	הוצאות עקיפות	סה"כ השפעה כלכלית
1 תיאטרון	103,402	330,189	670,284	1,000,472
2 תזמורות	34,806	149,574	303,636	453,210
3 מקהלות	1,622	8,792	17,849	26,641
4 אופרות	17,949	76,670	155,641	232,311
5 מחול	25,676	62,960	127,809	190,768
6 מוזיאונים	45,867	280,569	569,554	850,123
7 אמנות פלסטית	3,328	12,177	24,719	36,897
8 פסטיבלים	5,950	27,581	55,989	83,570
9 הוצאות מבקרים	-	85,101	172,755	257,856
סה"כ	238,600	1,033,613	2,098,236	3,131,848



מקורות ההכנסה לפי תחומים

באחוזים

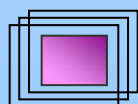
סה"כ הכנסות בש"ח ובאחוזים	קרנות ותרומות	הכנסות עצמיות	רשויות מקומיות	ממשלה	
100% 329,791	2%	54%	12%	32%	תיאטרון
100% 177,263	13%	51%	13%	23%	תזמורות ומקהלות
100% 71,044	9%	45%	21%	25%	אופרות
100% 63,013	13%	34%	10%	43%	מחול
100% 267,475	25%	36%	22%	17%	מוזיאונים
100% 908,586	12%	46%	16%	26%	סה"כ



היקף התמיכה של מנהל התרבות למבקר/ להופעה בתחומים השונים

תמיכה להופעה בש"ח	תמיכה למבקר בש"ח	תחום
11,286	29	תיאטרון*
17,711	45	תזמורות
22,800	67	מחול
-	15	מוזיאונים
-	22	קולנוע

* ללא תיאטרונים ילדים ופרוייקטים

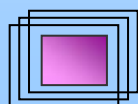


היקף ההפקות/ היצירות הישראליות לפי תחומים (2002)

תחום	סה"כ הפקות/ יצירות תערוכות	מס' הפקות/ יצירות תערוכות ישראליות	אחוז הפקות/ יצירות תערוכות ישראליות
תיאטרון	365	265	73%
תזמורות	*178	150	84%
מחול	322	281	87%
מוזיאונים	**93	74	80%

* יצירות של מלחינים בני זמננו (1946 ואילך)

** תערוכות אמנות



הפעילות בחו"ל – לפי תחומים

(2002)

מס' הופעות בחו"ל	מס' גופים שסיירו בחו"ל	תחום
120	13	תיאטרון*
43	10	תזמורות
40	8	מקהלות
260	19	מחול
***244	**95	קולנוע*
707	145	סה"כ

* לא כולל 201 הופעות של הקרון בצרפת

** מספר סרטים שהוקרנו בפסטיבלים 2001

*** מספר הופעות בפסטיבלים

